



**İNÖNÜ ÜNİVERSİTESİ**  
**ULUSLARARASI ÖĞRENCİ OFİSİ**

**ULUSLARARASI MEZUN**  
**DURUM ANALİZ RAPORU**

**2023**

## ❖ Raporun Amacı

Uluslararası mezunlarımızın istihdam durumlarının takibinin yapılarak, kariyer geliştirme alanlarında ihtiyaçlarının belirlemesini, mesleki yeterliklerini arttırmalarını sağlayacak buluşmaların organize edilmesini, iş birliği ve iletişim ağlarının geliştirerek bağlılık ve dayanışmanın güçlendirilmesini, Üniversitemiz Eğitim-Öğretim faaliyetlerinin, Sosyal - Kültürel etkinliklerin, sunulan hizmet yeterliliğinin mezunlar gözünden değerlendirilmesini, varsa eksik yönlerinin tespit edilerek çözüm önerilerinin geliştirilmesini ve bu önerilerin iyileştirme sürecine dâhil edilerek eğitim öğretimin verimliliğinin artırılmasını amaçlamaktadır.

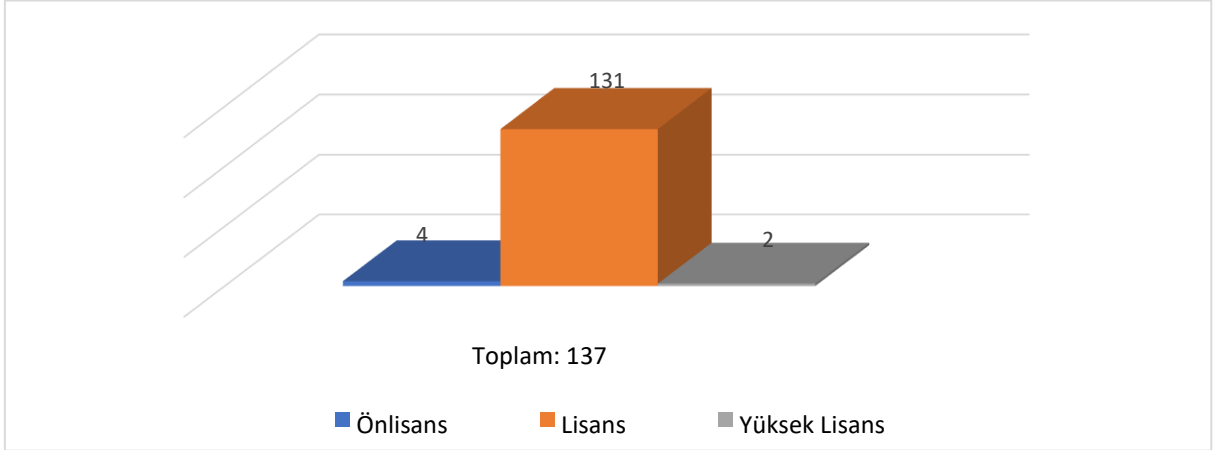
## ❖ Göstergeler

Üniversitemizden 2022/2023 Eğitim Öğretim yılında önlisans, lisans ve lisansüstü olmak üzere 137 uluslararası öğrenci mezun olmuştur. 59 mezunumuz anketimize katılmıştır.

Mezun anketinde katılımcıların yaş, cinsiyet, mezuniyet yılı ve mezun oldukları program, istihdam ve eğitim devamlılık durumları gibi demografik bilgilerinin yanı sıra, aldıkları eğitimin bilgi, beceri ve mesleki yeterliklerini geliştirme düzeyleri, üniversite bünyesinde sunulan hizmetlerin yeterliği, memnuniyet düzeyini belirlemeye yönelik toplam 20 soru yöneltilmiştir.

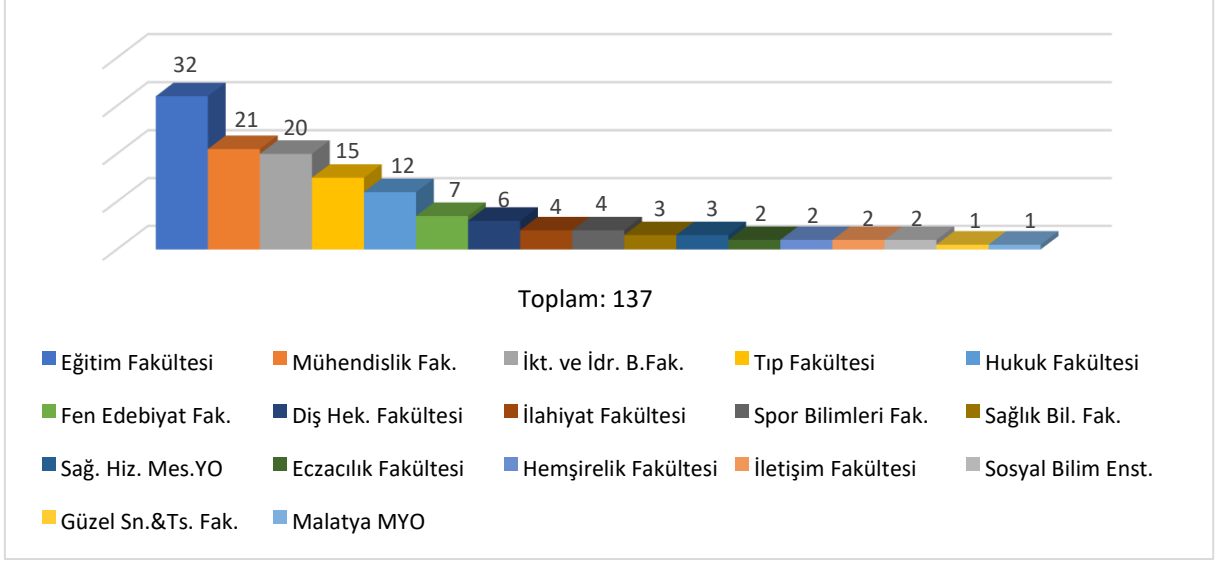
## ❖ Sayılarla 2022/2023 Eğitim Öğretim Yılı Uluslararası Mezunlarımız

**Şekil 1:** Mezun Oldukları Program Türüne Göre Dağılımları

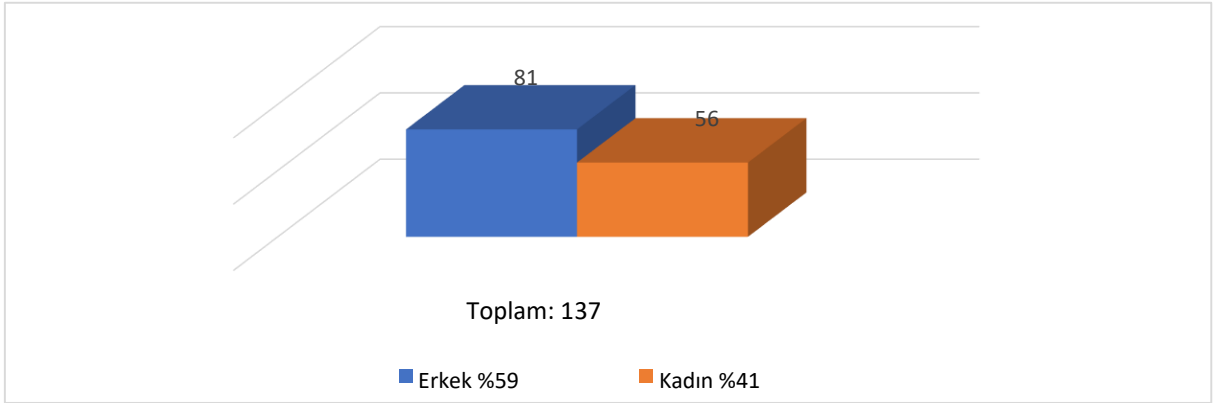


2022/2023 Eğitim Öğretim yılında mezun olan uluslararası öğrencilerin %96 sı lisans, %3 ü önlisans, %1 i yüksek lisans programlarından mezun olmuştur.

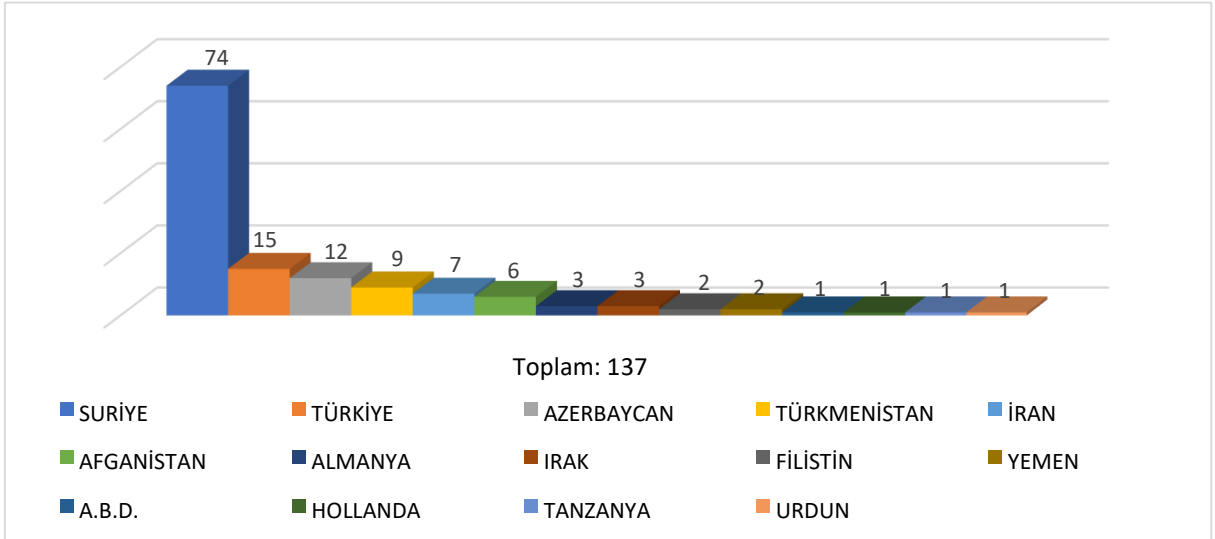
**Şekil 2:** Mezun Oldukları Meslek Yüksekokulu / Fakülte / Enstitü'ye Göre Dağılımı



**Şekil 3:** Mezunların Cinsiyete Göre Dağılımları

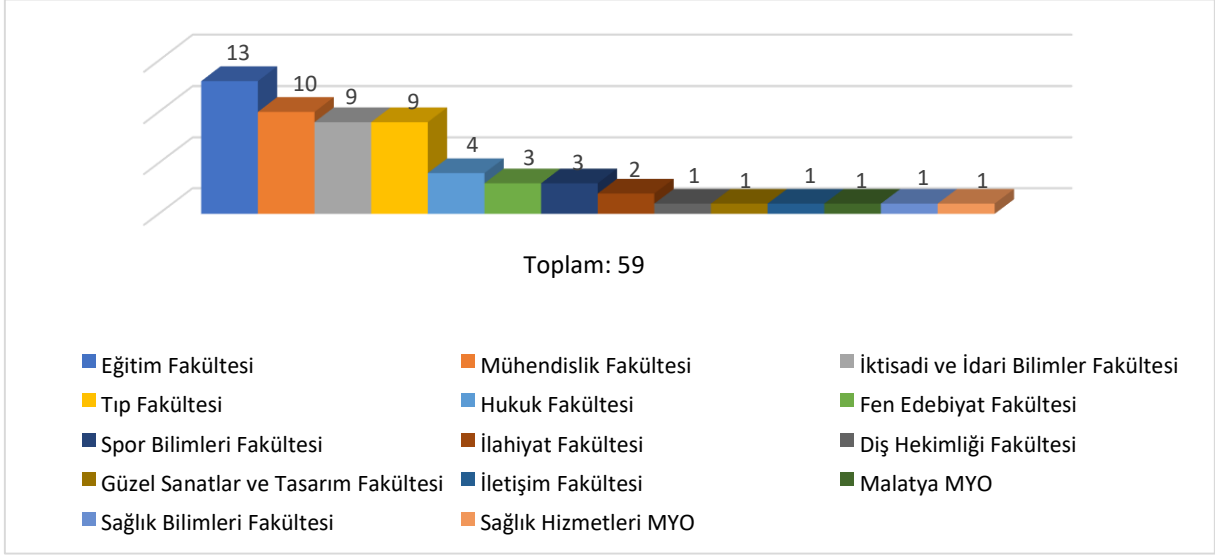


**Şekil 4:** Mezunların Uyruklarına Göre Dağılımları

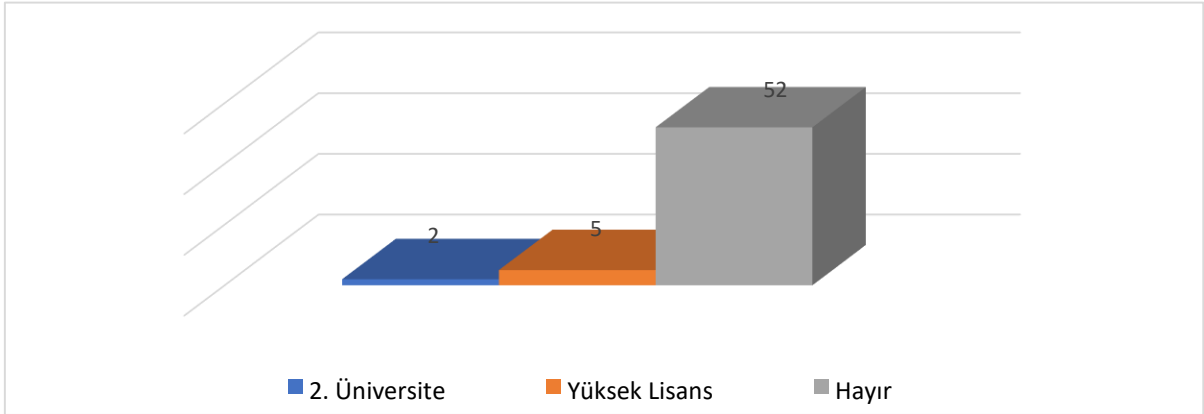


❖ 2022/2023 eğitim Öğretim Yılı Uluslararası Mezunlarına Uygulanan Anket Sonuçları

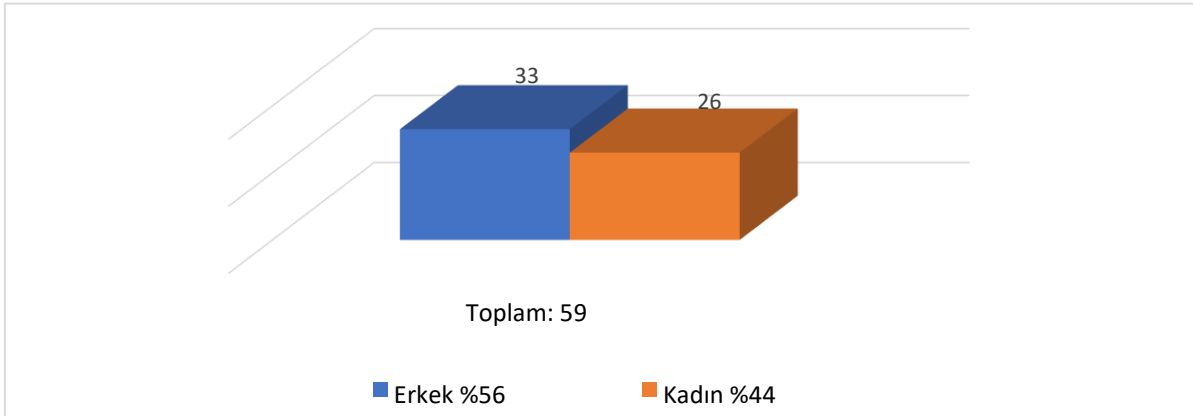
Şekil 5: Ankete Katılan Mezunların Fakülte / Meslek Yüksekokulu Dağılımı



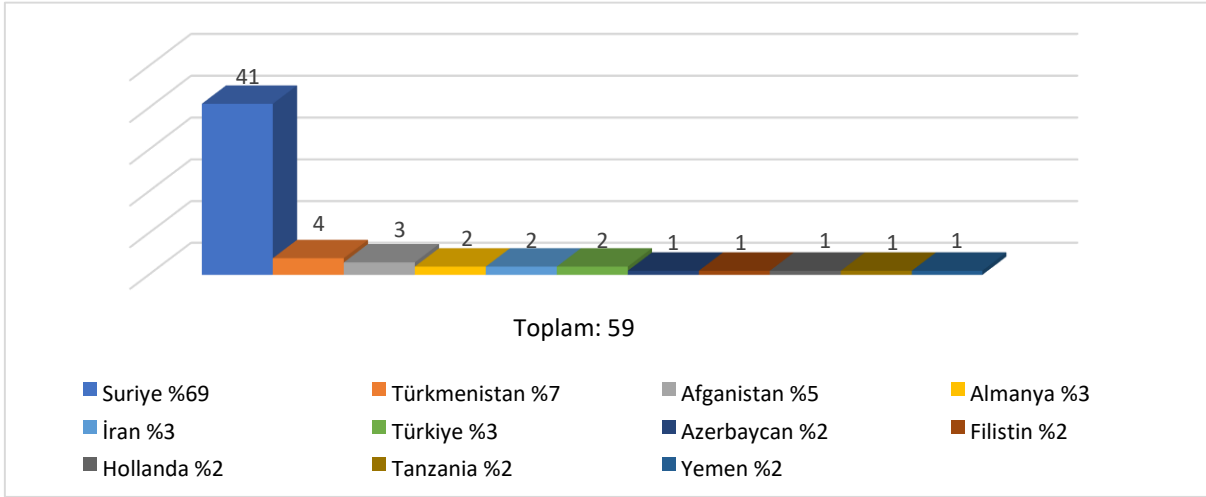
Şekil 6: Ankete Katılan Mezunların Mezuniyet Sonrası Eğitimlerine Devam Durumu



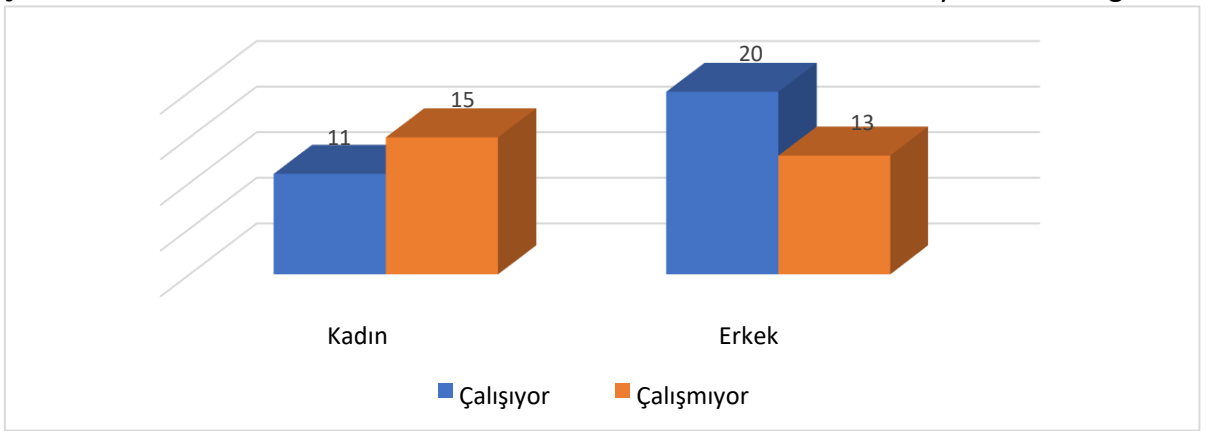
Şekil 7: Ankete Katılan Mezunların Cinsiyete Göre Dağılımı



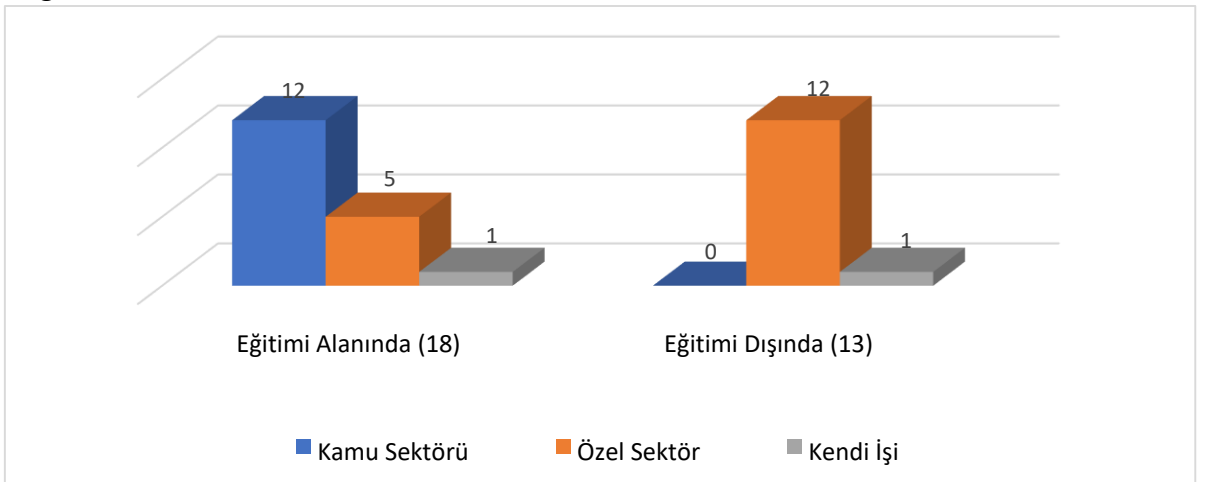
**Şekil 8:** Ankete Katılan Mezunların Uyruklarına Göre Dağılımları



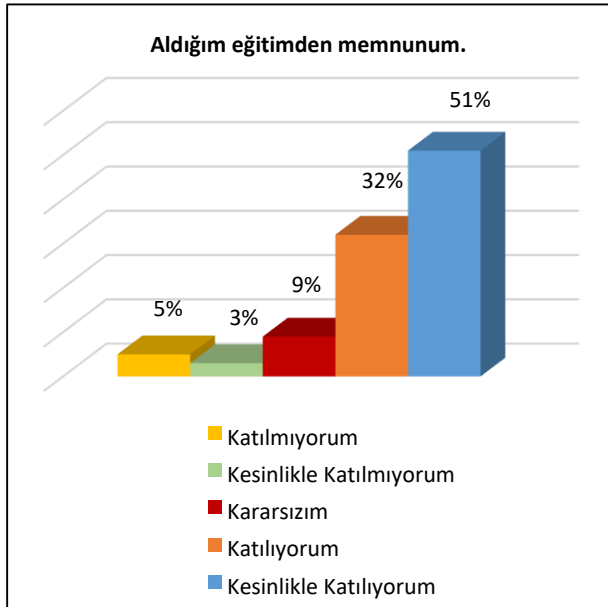
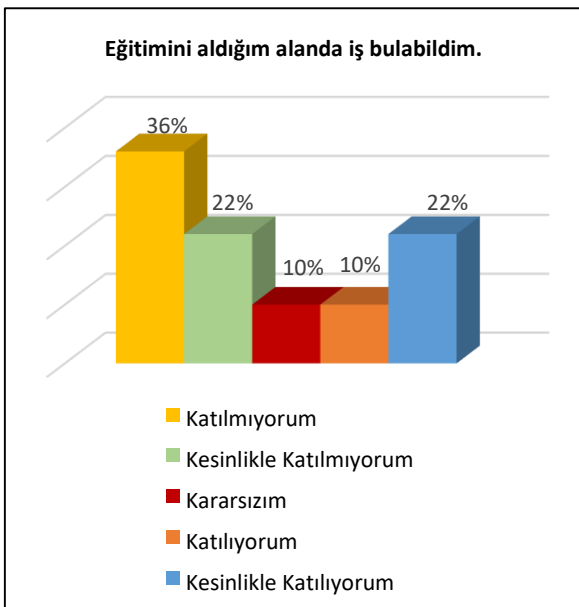
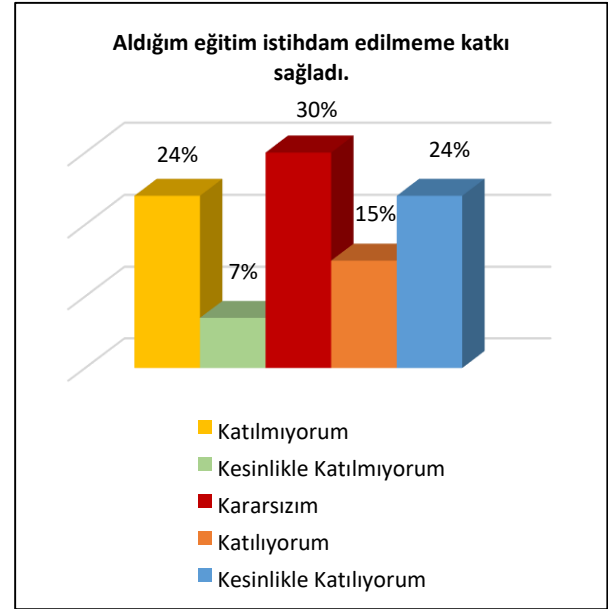
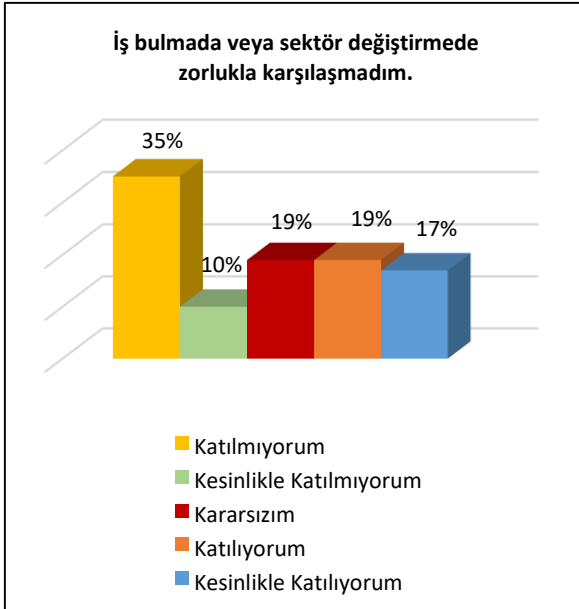
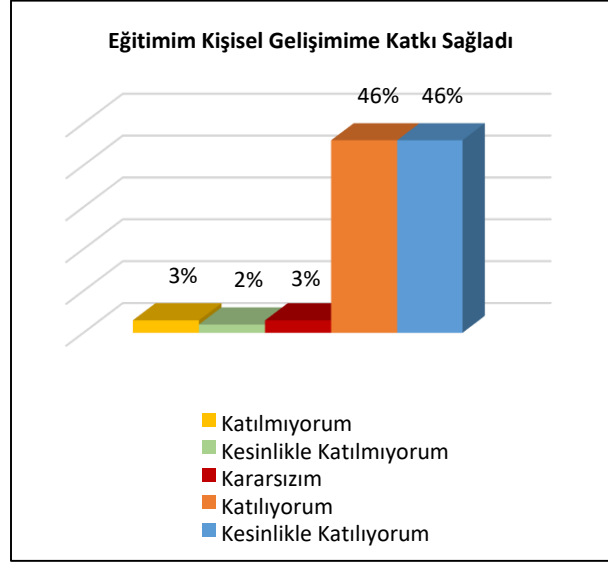
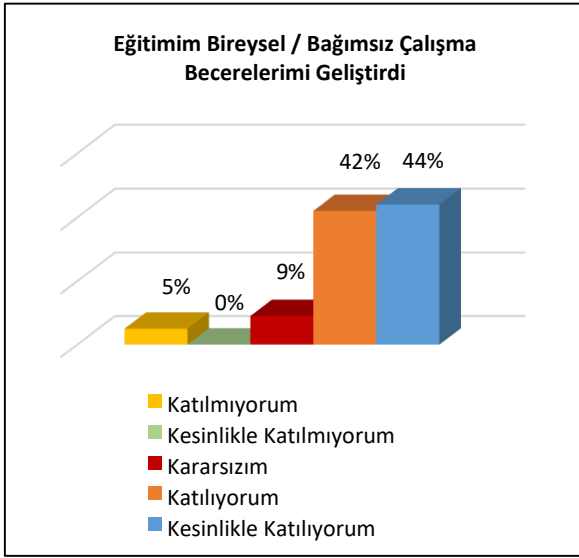
**Şekil 9:** Ankete Katılan Mezunların İstihdama Katılma Durumlarının Cinsiyete Göre Dağılımı



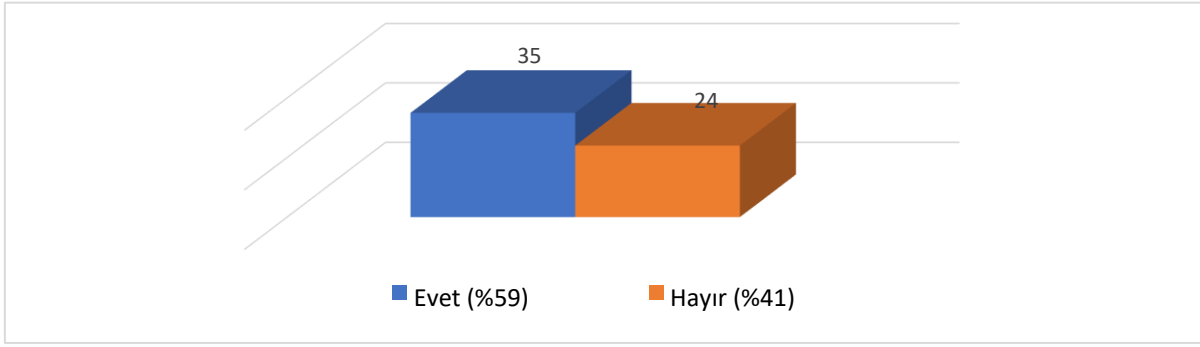
**Şekil 10:** Ankete Katılan Mezunların Eğitimlerine Göre Çalışma Alanlarının, Sektörlere Göre Dağılımı



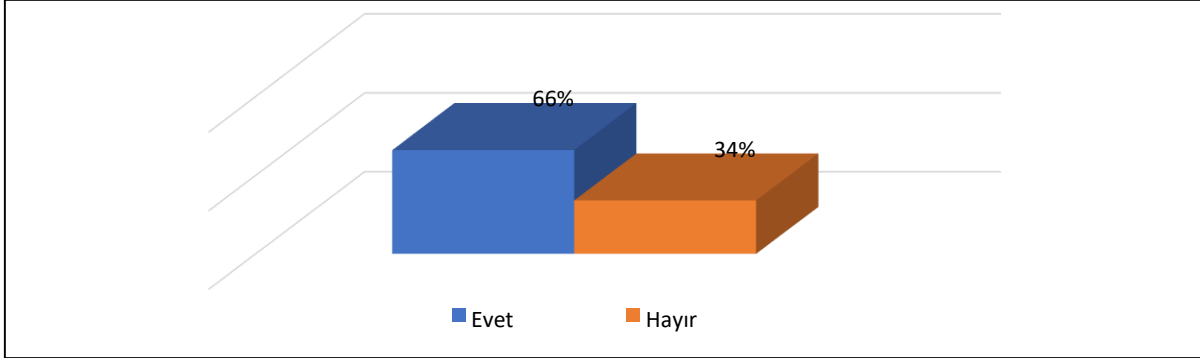
**Şekil 11:** Ankete Katılan Mezunların Almış oldukları eğitimin kişisel gelişimlerine, sosyal hayatlarına, istihdam olanaklarına etkileri ve memnuniyetlerinin değerlendirilmesi



**Şekil 12:** Ankete Katılan Mezunların Mezuniyet Sonrası Üniversitemiz ile İletişim Durumları



**Şekil 13:** Ankete Katılan Mezunların Üniversitemiz Tarafından Gerçekleştirilecek Etkinliklere (kurs, seminer, toplantı vb.) Katılma Talebi



#### ❖ Genel Değerlendirme

- Üniversitemizden 2022/2023 eğitim öğretim yılında mezun olan uluslararası öğrencilerin % 43 ünün anket uygulamasına katıldığı görülmüştür. 6 Şubat depreminin etkileri göz önünde bulundurulduğunda iletişim oranının yüksek olduğu söylenebilir. Ancak elde edilen durumun devamlılığının sağlanması, iletişim yüzdesinin artırılması önemlidir.
- Mezuniyetlerinin henüz yeni olmasına rağmen istihdama katılanların %53 olduğu, bunlarında %58 inin mezun olduğu alanda çalıştığı, mezun olduğu eğitim alanında çalışanların ise büyük oranda kamu kurumlarında yer aldıkları görülmektedir.
- Çalışanlar içerisinde en yüksek oranın tıp fakültesi mezunlarında olduğu, sırayla mühendislik ve eğitim fakültelerinin devam ettiği gözlemlenmiştir.
- Mezunlarımızın % 9 u yüksek lisans, %3 ü de ikinci bir üniversite ile eğitimlerine devam etmektedir.
- Ankete katılan mezunlarımızın “aldığım eğitim bireysel ve bağımsız çalışma becerilerimi geliştirdi/ kişisel gelişimime katkı sağladı” sorularına vermiş oldukları cevaplar incelendiğinde katılıyorum / kesinlikle katılıyorum seçeneklerinin kesinlik oluşturacak oranda yüksek olduğu görülmektedir.
- Almış oldukları eğitimin istihdamlarına katkısına ilişkin yöneltilen sorularda kararsızım/ katılmıyorum cevaplarının yüksek olduğu görülmüştür. Mezuniyetin yeni olması ve uluslararası mezunların farklı bir ülkede çalışma zorlukları birlikte değerlendirildiğinde süreç içerisinde durumun olumlu yönde değişeceği düşünülmektedir.
- Uluslararası mezunlarımızın almış oldukları eğitimden kesinlik oluşturacak oranda memnun oldukları incelenmiştir.
- Mezunlarımızın %59 unun üniversitemiz ile iletişiminin devam ettiği, %66 sının Üniversitemizde gerçekleştirilecek etkinliklere katılma talebinin olduğu görülmüştür. Elde edilen oranlar,

mezunlarımızın üniversitemiz ile bağılıklarının devamı ve aidiyet duygusunun geliştirilmesi noktasında önemlidir.